

## You Can Stop Providing Homes for Rodents by following these tips:

### a) Abandoned cars

- a. If the vehicle is on private property the owner of property must remove the vehicle.  
***Unused tires must be removed!***

### b) Abandoned Buildings

- a. Should be adequately boarded. Report buildings not boarded to inspectional services.

### c) Abandoned Appliances


- a. Washing machines stoves and old refrigerators should not be stored on the property. They should be removed and properly disposed of.

### d) Tall Grass and Weeds

- a. Lawns should be cut short enough to prevent rats from nesting and hiding.

### e) Stacks of Lumber

- a. Provide places for rats to nest and breed. Lumber should be stacked 12-18 inches above ground and away from walls or fences.



Inspectional Services  
Department  
Lynn City Hall, Lynn  
Massachusetts 01901  
Tel: (781) 586-4000  
Fax: (781) 477-7031

Got Another Mouth To Feed?



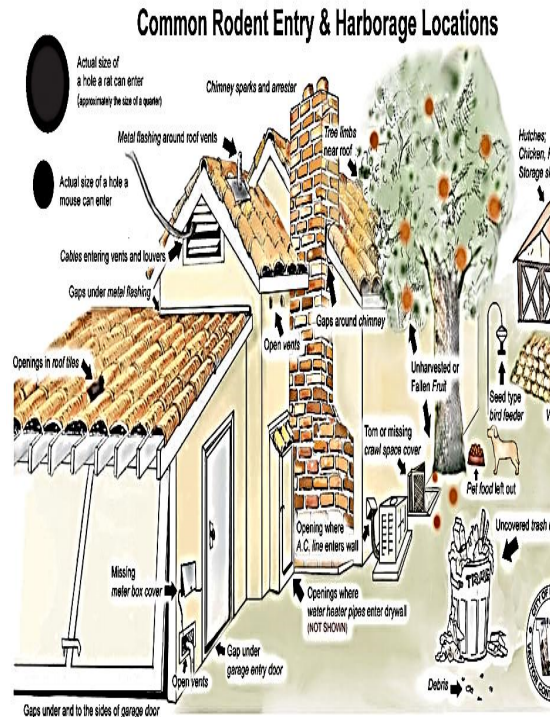
**The Rodent Control Program is only effective if everyone takes responsibility for keeping their homes and businesses as rodent proof as possible.**

**Please help us by using the information provided in this guide.**

# NOBODY WANTS TO LIVE WITH RODENTS!

## Rodents can:

- Make allergies and asthma worse especially among young children.
- Produce twelve to sixteen milliliters of urine and up to fifty fecal droppings in a twenty-four hour period.
- Gnaw/Bite through electrical cords causing property damage.
- Contaminate stored food due to feces or urine which can then transmit diseases to both humans and pets and increase spoilage and render foods inedible.



## HOW TO CONTROL PETS SAFELY

**Step 1:** Clean up.

**Step 2:** Don't leave food lying around.

**Step 3:** Never leave plastic bags with trash on the ground especially in residential areas.

## MORE WAYS TO CONTROL AND PREVENT RODENTS EFFECTIVELY

**Store garbage in metal or heavy plastic containers with tight lids.**

- According to City Ordinance all trash stored outside must be covered, waterproof, airtight, and rodent resistant containers.

**Place trash outside shortly before pickup. DO NOT LEAVE PLASTIC GARBAGE BAGS OUTSIDE.**

- According to City Ordinance trash may be placed out no earlier than 5 pm on the date before collection and no later than 7 am the day of collection. Plastic bags can only be placed out on top of barrels. **PLASTIC BAGS MUST NOT BE PLACED ON THE GROUND.**

**Do not leave pet or bird food out.**

- Remove all uneaten pet food and water after pet has eaten. Do not leave pet food containers outside. If rodent activity is observed, do not continue to use bird feeders.

## Usted Puede Dejar De Proporcionar Viviendas Para Los Roedores, Siguiendo Estos Consejos:

### a) Vehículos Abandonados

- a. Si el vehículo se encuentra en una propiedad privada el dueño de la propiedad debe retirar el vehículo. *Gomas no utilizadas deben ser retiradas!*

### b) Edificios Abandonados

- a. Deben de ser abordado adecuadamente. Reporte cualquier edificio que no este abordado a Servicios Inspeccionales.

### c) Electrodomesticos Abandonados


- a. Lavadoras, estufas y refrigeradores viejos no se deben guardar en la propiedad. Deben ser retirados y eliminados adecuadamente.

### d) Grama y Malezas Altas

- a. La grama se debe cortar lo suficiente para evitar que las ratas se escondan y hagan nidos.

### e) Las Pilas De Madera

- a. Propocionan lugares para ratas reproducir y hacer nidos. La Madera debe ser apilada 12-18 pulgadas arriba del suelo y lejos de las paredes o fensas.



Departamento De Servicios  
Inspeccionales  
Lynn City Hall, Lynn  
Massachusetts 01901  
Tel: (781) 586-4000  
Fax: (781) 477-7031

Tienes Otra Boca Que Alimentar?



**El Programa de Control de Roedores sólo es eficiente si cada uno asume la responsabilidad de mantener sus hogares y las empresas, a prueba de roedores como sea posible.**

**Por favor ayúdenos con la información proporcionada en esta guía.**

# NADIE QUIERE VIVIR CON ROEDORES!

## Roedores Pueden:

- Hacer que alergias y la asma sea peor, especialmente en los niños pequeños.
- Producir doce a dieciséis mililitros de orine y hasta cincuenta excrementos fecales en un período de venti-cuatro horas.
- Morder los cables electricos causando daño a la propiedad.
- Contaminar la comida debido a el orine y excrementos fecales que puede transmitir enfermedades a los humanos y los animales domésticos y aumentar su deterioro y hacer que la comida no se pueda consumir.



## Como Controlar Animales Domesticos Con Seguridad

**Paso 1:** Limpiar.

**Paso 2:** No Dejar Comida Tirada.

**Paso 3:** Nunca dejar bolsas plasticas de basura en el suelo, especialmente en areas residenciales.

## MAS MANERAS DE CONTROLAR Y PREVENIR ROEDORES EFECTIVAMENTE

Guarde la basura en drones de metal o plastico grueso con tapas bien apretadas.

- Según la Ordenanza de la Ciudad toda la basura guardada afuera debe estar cubierta apretadamente en drones que son prueba de agua, aire y roedores.

**Coloque la basura afuera poco antes de recojer. No Deje Bolsas De Basura Plasticas Afuera.**

- Según la Ordenanza de La Ciudad la basura no debe estar afuera mas temprano que las 5pm el dia antes de recojer y no mas tardar de las 7am el dia que se recoja. Bolsas Plasticas nada mas pueden estar ensima de los drones. **BOLSAS PLASTICAS NO SE DEBEN PONER EN EL SUELO.**

**No deje comida de animales domesticos o de pajaros afuera.**

- Retire toda comida y agua que sus animals domesticos no se han comido. No deje los embases de comida afuera. Si observas actividad de roedores no continúe a usar alimentadores de pajaros.